



ФЕДЕРАЛЬНАЯ СЛУЖБА  
ГОСУДАРСТВЕННОЙ СТАТИСТИКИ

# Денежные доходы и расходы населения Чеченской Республики



в январе-декабре 2022 года



ФЕДЕРАЛЬНАЯ СЛУЖБА  
ГОСУДАРСТВЕННОЙ СТАТИСТИКИ

# Денежные доходы и расходы населения

Чеченской Республики  
январь-декабрь 2022 года\*

- 01 Денежные доходы населения
- 02 Денежные доходы на душу населения
- 03 Денежные доходы на душу населения по СКФО
- 04 Реальные денежные доходы по СКФО
- 05 Потребительские расходы на душу населения
- 06 Потребительские расходы на душу населения по СКФО
- 07 Структура денежных доходов населения
- 08 Структура денежных расходов населения
- 09 Структура прироста (уменьшения) сбережений

\* Предварительные данные





# ДЕНЕЖНЫЕ ДОХОДЫ НАСЕЛЕНИЯ

В 4 квартале 2022 года, рублей

Структура использования и формирования денежных доходов населения

Денежные доходы за 2022 год,  
млрд рублей

**539,6**

в % к 2021 году

**113,0 %**

Реальные денежные  
доходы

в IV квартале 2022 года в % к IV  
кварталу 2021 года

**103,2 %**

2022 год в % 2021 году

**99,5 %**



- Доходы от предпринимательской деятельности **10,0 млрд**
- Оплата труда **46,8 млрд**
- Социальные выплаты **41,8 млрд**
- Прочие денежные поступления, включая доходы от собственности **72,2 млрд**





# ДЕНЕЖНЫЕ ДОХОДЫ НА ДУШУ НАСЕЛЕНИЯ

за 2022 год, рублей

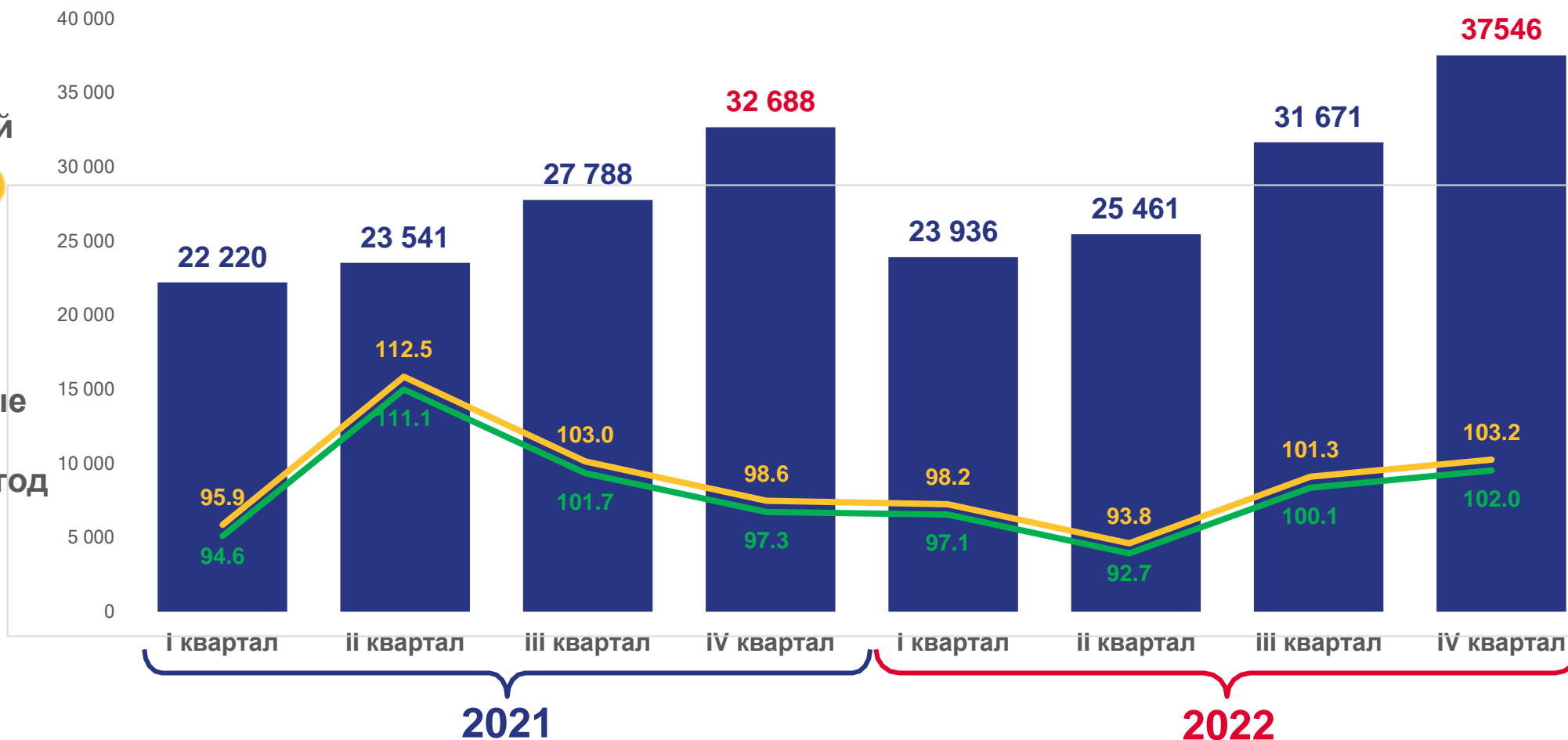
**29653**

в % к 2021 году

**112,3%**

Реальные денежные  
доходы на душу  
населения за 2022 год  
в % к 2021 году

**98,9%**



- Денежные доходы на душу населения, рублей
- Реальные денежные доходы, в % к соответствующему периоду предыдущего года
- Реальные денежные доходы на душу населения, в % к соответствующему периоду предыдущего года





# ДЕНЕЖНЫЕ ДОХОДЫ НА ДУШУ НАСЕЛЕНИЯ ПО СКФО

в IV квартале 2022 года, рублей



Чеченская Республика

**37546**

62 место среди субъектов РФ,

3 место среди субъектов СКФО



Российская Федерация

**54466**

Северо-Кавказский федеральный округ

**38445**





# РЕАЛЬНЫЕ ДЕНЕЖНЫЕ ДОХОДЫ ПО СКФО

в IV квартале 2022 года в % к IV кварталу 2021 года



Чеченская Республика

**103,2 %**



Российская Федерация

**100,4 %**

Северо-Кавказский федеральный округ

**102,7 %**





# ПОТРЕБИТЕЛЬСКИЕ РАСХОДЫ НА ДУШУ НАСЕЛЕНИЯ

Потребительские расходы на душу населения в 2022 году, рублей

**21607**

в % к 2021 году

**114,0%**



■ Потребительские расходы на душу населения, рублей  
■ Потребительские расходы на душу населения, в % к соответствующему периоду предыдущего года



# ПОТРЕБИТЕЛЬСКИЕ РАСХОДЫ НА ДУШУ НАСЕЛЕНИЯ ПО СКФО

В IV квартале 2022 года, рублей



Чеченская Республика

**25718**

в % к IV кварталу 2021 года

**109,3 %**



Российская Федерация

**105,4 %**

Северо-Кавказский федеральный округ

**109,6 %**

Северо-Кавказский федеральный округ

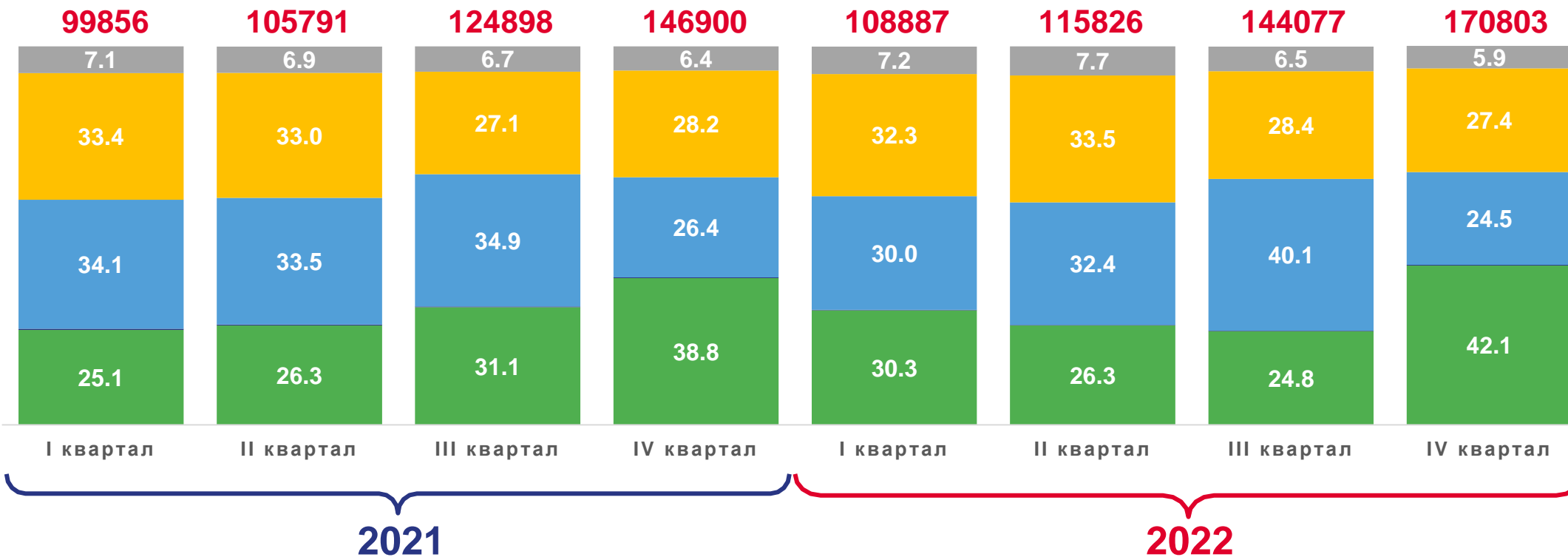






# СТРУКТУРА ДЕНЕЖНЫХ ДОХОДОВ НАСЕЛЕНИЯ

млн. рублей и в % к итогу



Всего денежных доходов, млн. рублей

Доходы от предпринимательской деятельности, %

Оплата труда, %

Социальные выплаты, %

Доходы от собственности, % (незначительная величина)

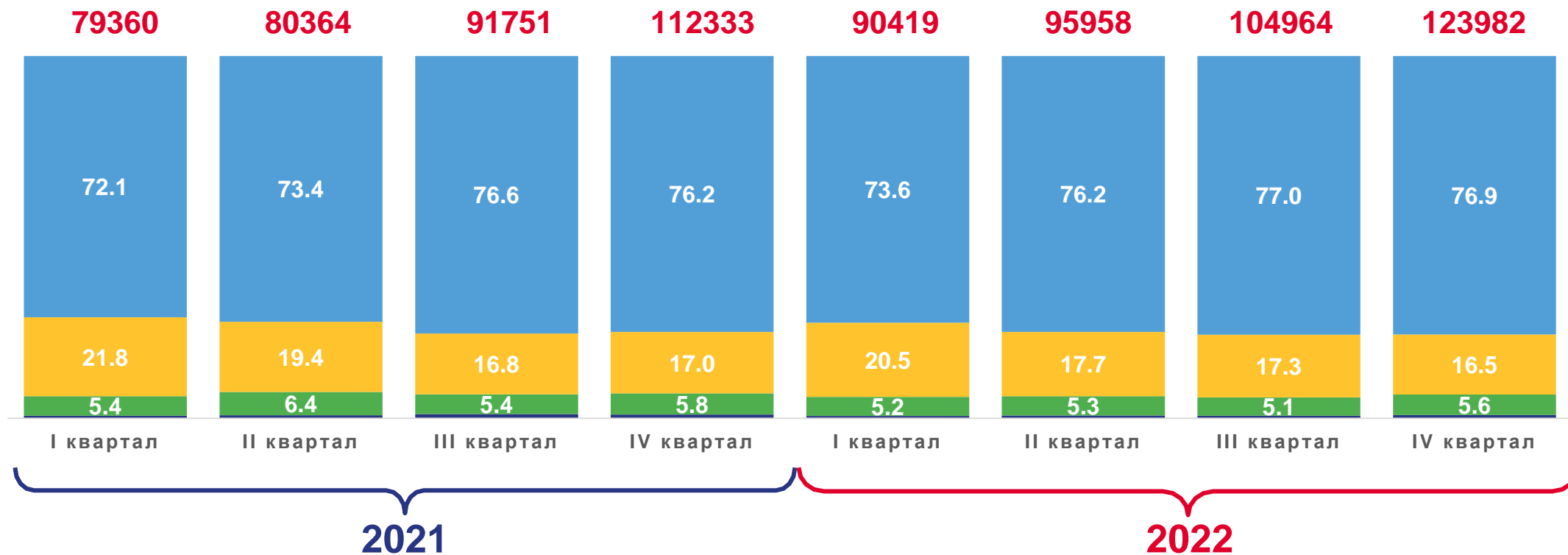
Прочие денежные поступления, %





# СТРУКТУРА ДЕНЕЖНЫХ РАСХОДОВ НАСЕЛЕНИЯ

млн. рублей и в % к итогу



Всего денежных расходов, млн. рублей

Покупка товаров, %

Оплата услуг, %

Обязательные платежи, взносы и прочие расходы, %

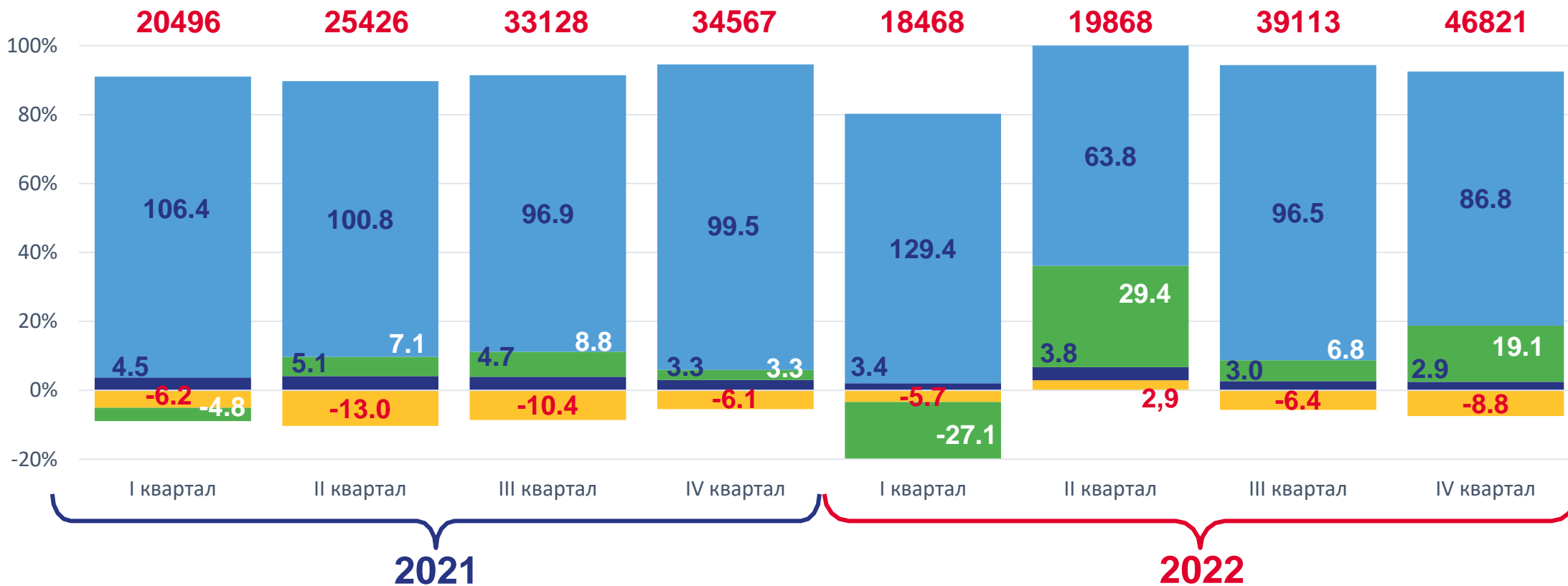
Объем платежей за товары (работы, услуги) зарубежным поставщикам, % (незначительная величина)





# СТРУКТУРА ПРИРОСТА (УМЕНЬШЕНИЯ) СБЕРЕЖЕНИЙ

млн. рублей и в % к итогу



- Прирост (уменьшение) сбережений, млн. рублей
- Прирост (уменьшение) наличных денег у населения
- Прирост (уменьшение) сбережений во вкладах и ценных бумагах
- Расходы на покупку недвижимости, скота и птицы, прочие сбережения
- Прирост (уменьшение) задолженности по кредитам <sup>1)</sup>

1) Общий объем сбережений населения корректируется на величину финансовых обязательств (кредиты, ссуды) и на величину реализации финансовых активов, поэтому прирост задолженности по кредитам отражен со знаком (-).